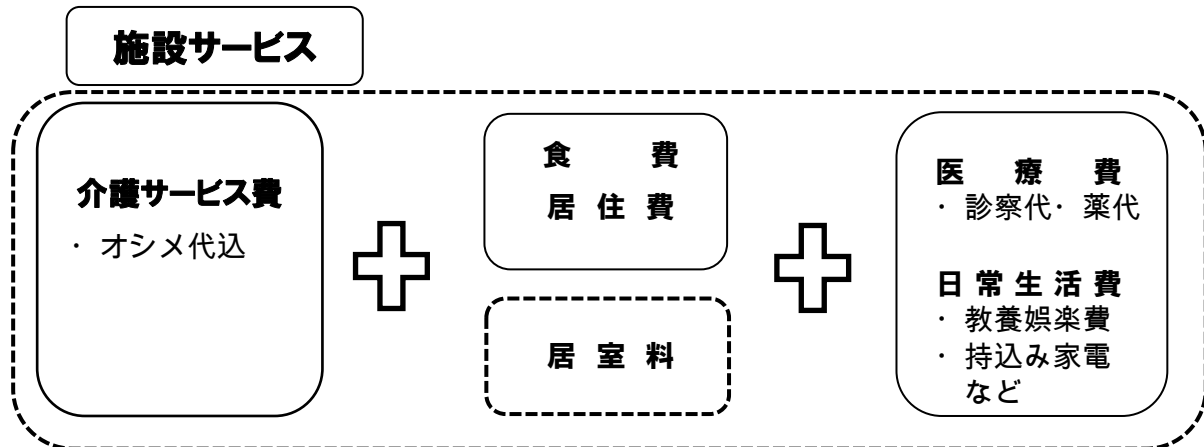



# 地域密着型特別養護老人ホーム ピースガーデン 料金表 (1割負担者用)

## 1 料金構造について

入所中に必要な料金は、下図のような構造となっております。




## 2 1ヵ月(31日)の料金の目安について



※下記金額には、入所中に発生した医療費及び日常生活費等は含まれておりません。

(単位：円)

	通常料金	第3段階	第2段階	第1段階
介護度1	141,794	85,932	62,682	59,892
	【特室】 175,274	119,412	96,162	93,372
介護度2	143,902	88,040	64,790	62,000
	【特室】 177,382	121,520	98,270	95,480
介護度3	146,165	90,303	67,053	64,263
	【特室】 179,645	123,783	100,533	97,743
介護度4	148,304	92,442	69,192	66,402
	【特室】 181,784	125,922	102,672	99,882
介護度5	150,412	94,550	71,300	68,510
	【特室】 183,892	128,030	104,780	101,990



### ◆特定入所者介護サービス費について◆

第3段階 市民税非課税世帯で合計所得金額と課税年金収入額の合計が年間80万円を超える人等

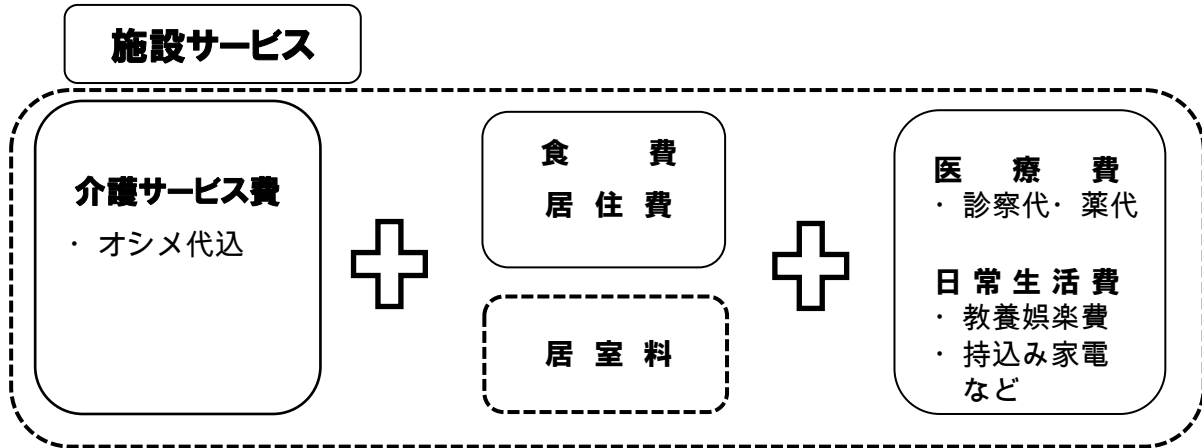
第2段階 市民税非課税世帯で合計所得金額と課税年金収入額の合計が年間80万円以下の人等

第1段階 市民税非課税世帯の老齢福祉年金受給者若しくは生活保護受給者等


# 地域密着型特別養護老人ホーム ピースガーデン 料金表(2割・3割負担者用)

## 1 料金構造について

入所中に必要な料金は、下図のような構造となっております。




## 2 1ヵ月(31日)の料金の目安について



※下記金額には、入所中に発生した医療費及び日常生活費等は含まれておりません。

(単位：円)

	1割負担	2割負担	3割負担
<b>介護度1</b>	141,794	166,966	192,138
	【特室】 175,274	200,446	225,618
<b>介護度2</b>	143,902	171,182	198,462
	【特室】 177,382	204,662	231,942
<b>介護度3</b>	146,165	175,708	205,251
	【特室】 179,645	209,188	238,731
<b>介護度4</b>	148,304	179,986	211,668
	【特室】 181,784	213,466	245,148
<b>介護度5</b>	150,412	184,202	217,992
	【特室】 183,892	217,682	251,472



※ 1 料金表とは別に、個々に応じて各種加算を算定することがあります。

※ 2 高額介護サービス費に該当する方は、自己負担額が1ヵ月に定められている上限金額までとなります。

※ 3 料金表とは別に、入所中に発生した医療費(診察代、薬代等)や、日常生活費等は自己負担となります。